

*Informe Técnico del
Consejo General de
Dentistas de España*

LA DEMOGRAFÍA DE LOS DENTISTAS EN ESPAÑA. SITUACIÓN 2021.



Introducción

En 2010, el Consejo General de Dentistas de España publicó un extenso informe técnico titulado “*La demografía de los dentistas en España. Situación pasada, presente y futura. Análisis 1994-2020*” . La proyección realizada entonces para 2020 era de unos 40.000 profesionales colegiados. A fecha 1 de enero del 2021, los últimos datos publicados del INE muestran que la cifra real de dentistas es de 39.764 y que la proyección del 2010 fue certera. En el presente informe técnico se presenta a través de mapas, la situación demográfica actual de los dentistas (nº absoluto, distribución por edades y género, ratio de habitantes por dentista), tanto para el conjunto nacional como para cada una de las comunidades y ciudades autónomas. Esperamos que la recopilación y exposición gráfica de estos datos sean de utilidad.

Consejo General de Dentistas de España. La demografía de los dentistas en España. Situación pasada, presente y futura. Análisis 1994-2020.
<https://www.consejodentistas.es/comunicacion/actualidad-del-consejo/publicaciones-del-consejo/libros-del-consejo.html?start=30>

Método

Para el conjunto nacional y para cada comunidad o ciudad autónoma, se exponen los siguientes datos:

- **Número absoluto de dentistas**
- **Población total**
- **Ratio habitantes/dentista = Población /nº de dentistas**
- **Reparto por grupos de edad: se han contemplado 3 grandes grupos (menores de 45 años, 45-64 años y 65 o más)**
- **Reparto por género**

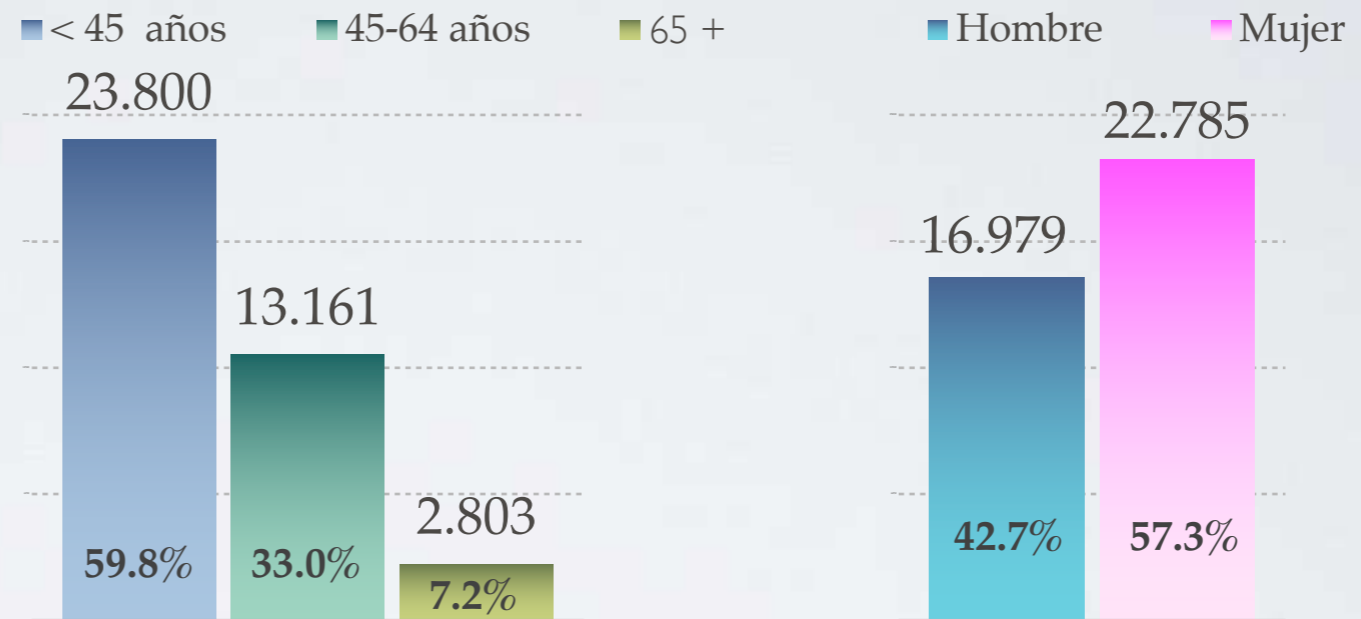
Fuente:

- Datos de población: INE. Estadística del padrón continuo en España y comunidades autónomas. 1 enero 2021.
<https://www.ine.es/jaxi/Tabla.htm?path=/t20/e245/p04/provi/10/&file=0ccaa003.px&L=0>
- Datos de demografía profesional: INE . Estadística de profesionales sanitarios colegiados. 14 junio 2021.
<https://www.ine.es/jaxi/Tabla.htm?tpx=48562&L=0>

Demografía en España



Nº dentistas: 39.764

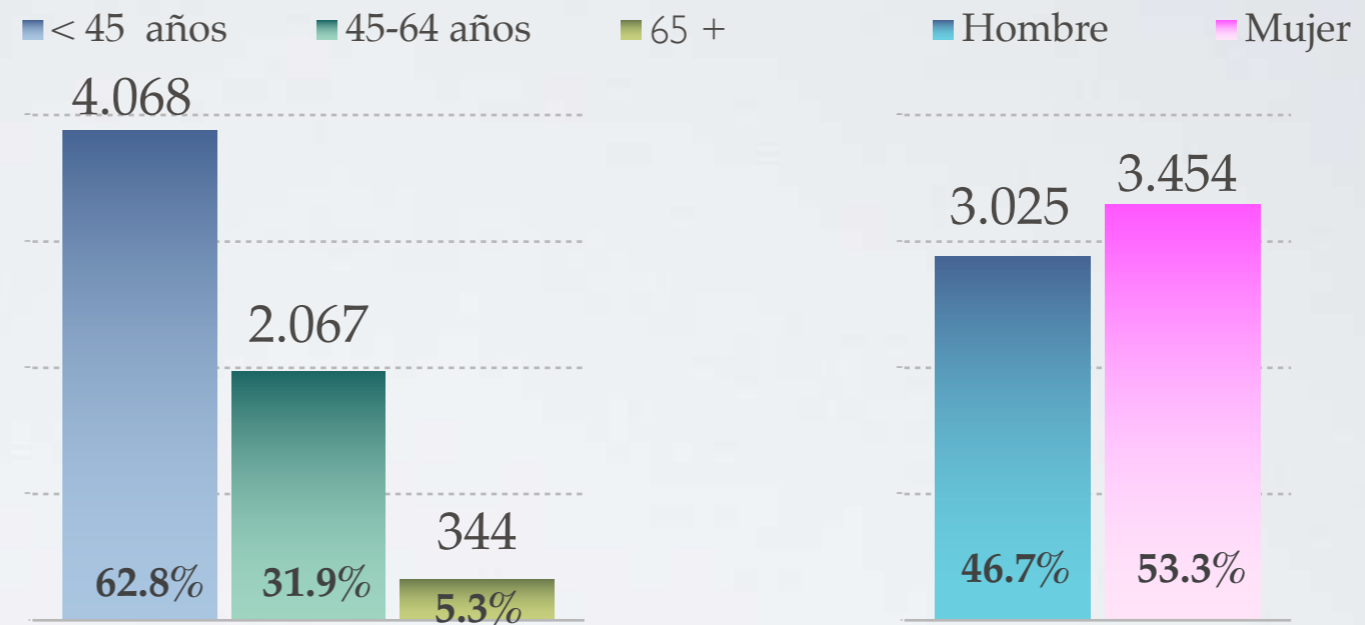


Población	47.394.223
Nº dentistas	39.764
Ratio habitantes / dentista	1.192
% mujeres	57.3 %
% 45 años o menos	59.8 %

Demografía en Andalucía



Nº dentistas: 6.479

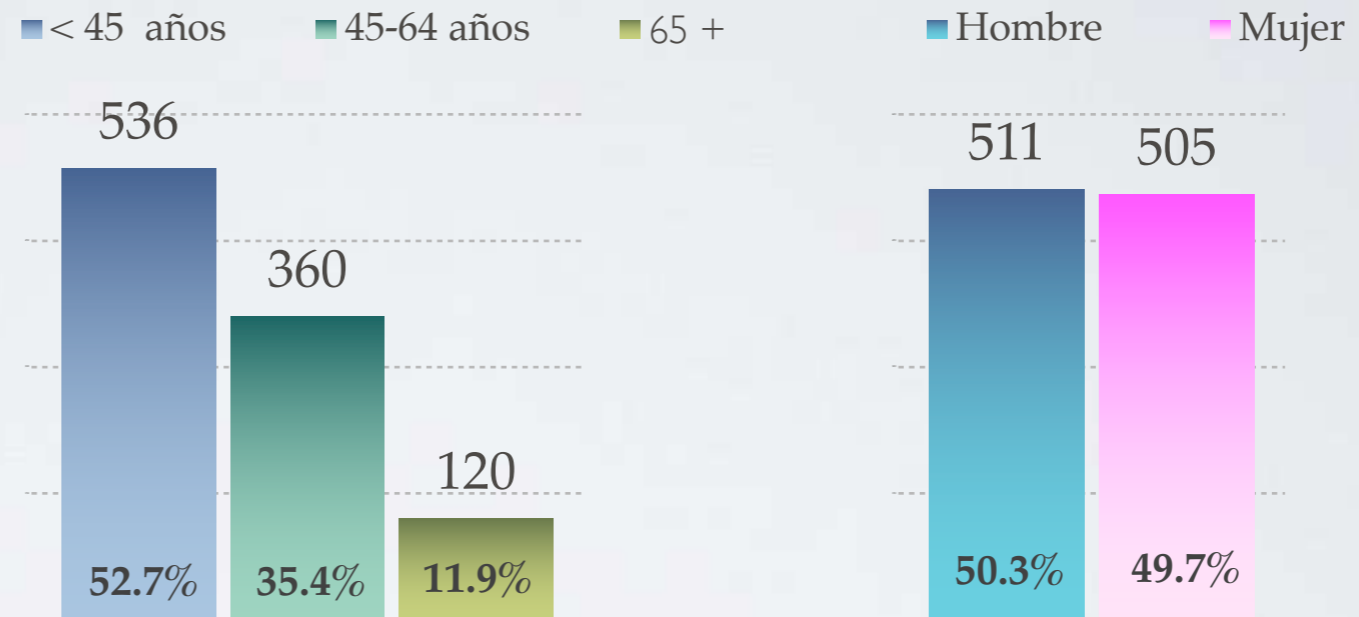


Población	8.465.236
Nº dentistas	6.479
Ratio habitantes / dentista	1.306
% mujeres	53.3 %
% menos 45 años	62.8 %

Demografía en Aragón

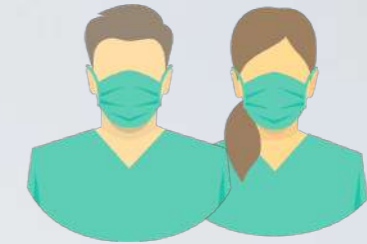


Nº dentistas: 1.016

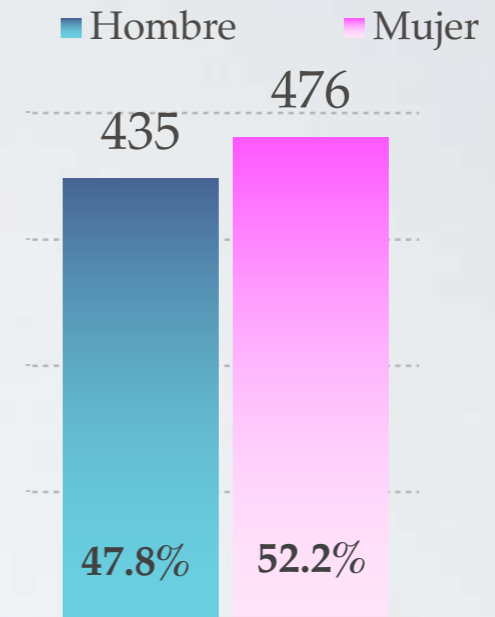
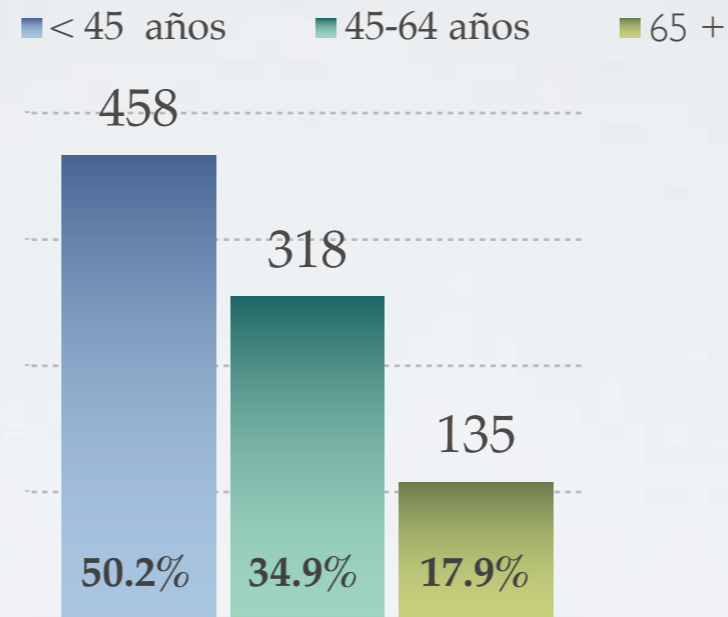


Población	1.331.280
Nº dentistas	1.016
Ratio habitantes / dentista	1.310
% mujeres	49.7 %
% menos 45 años	52.7 %

Demografía en Asturias



Nº dentistas: 911

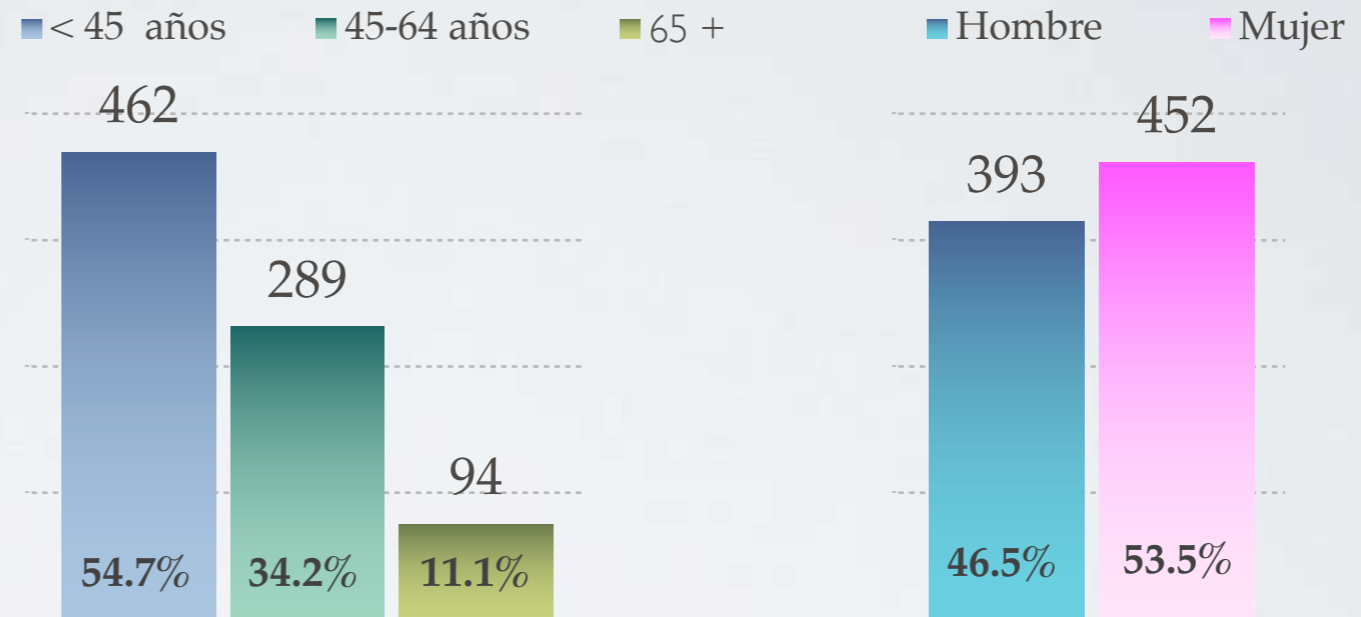


Población	1.013.018
Nº dentistas	911
Ratio habitantes / dentista	1.112
% mujeres	52.2 %
% menos 45 años	50.2 %

Demografía en Baleares



Nº dentistas: 845

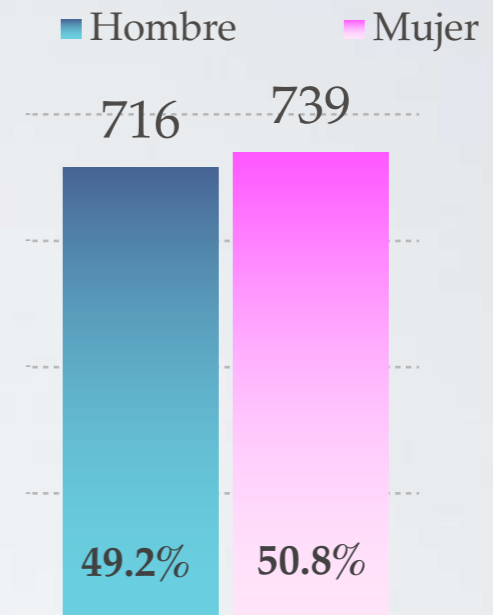
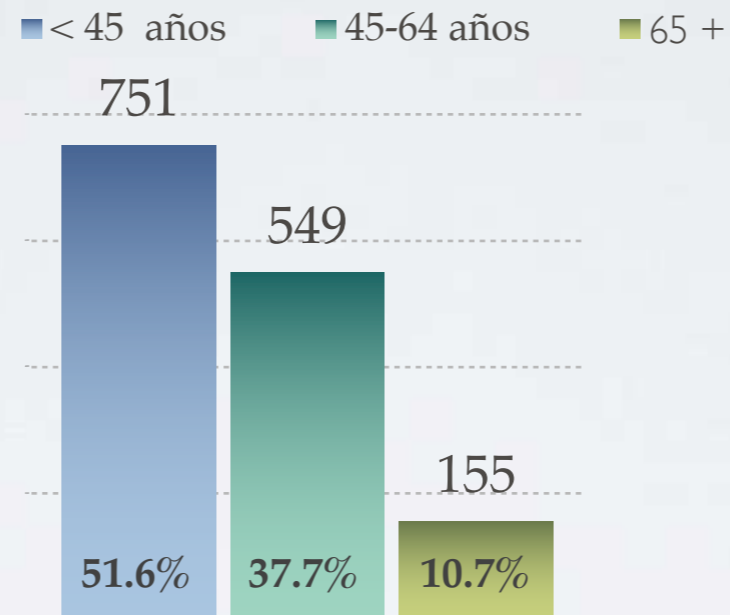


Población	1.219.423
Nº dentistas	845
Ratio habitantes / dentista	1.443
% mujeres	53.5 %
% menos 45 años	54.7 %

Demografía en Canarias



Nº dentistas: 1.455

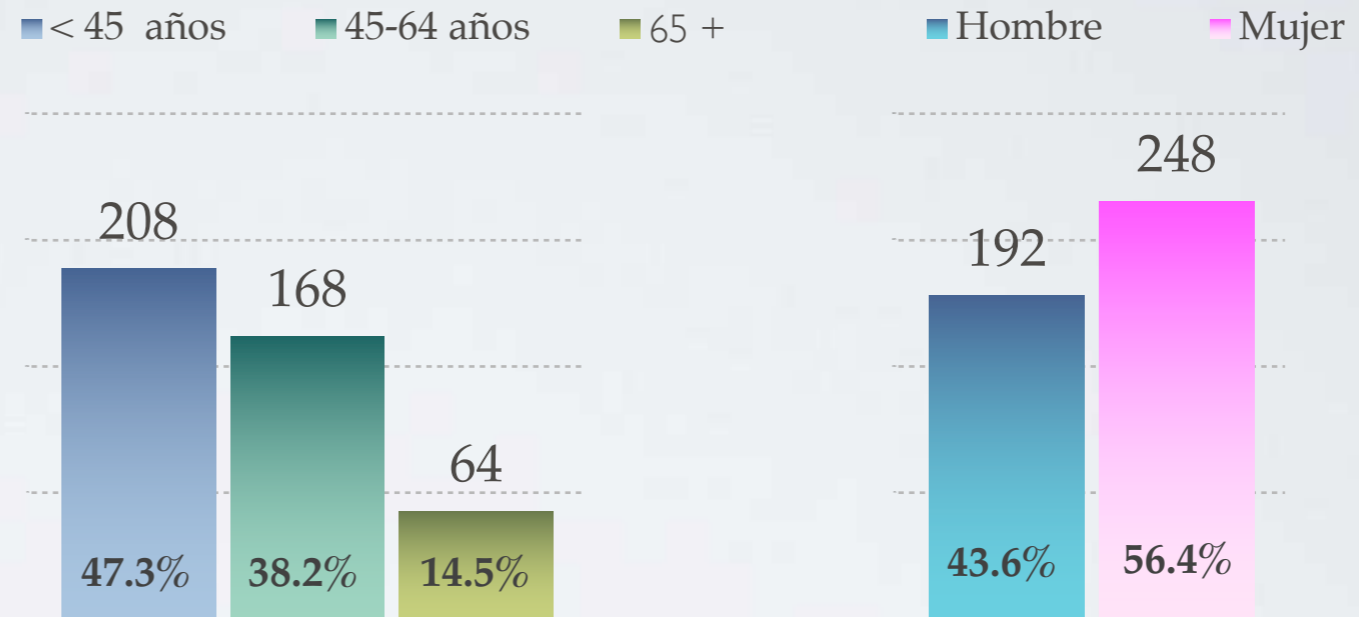


Población	2.244.423
Nº dentistas	1.455
Ratio habitantes / dentista	1.542
% mujeres	50.8 %
% menos 45 años	51.6 %

Demografía en Cantabria



Nº dentistas: 440

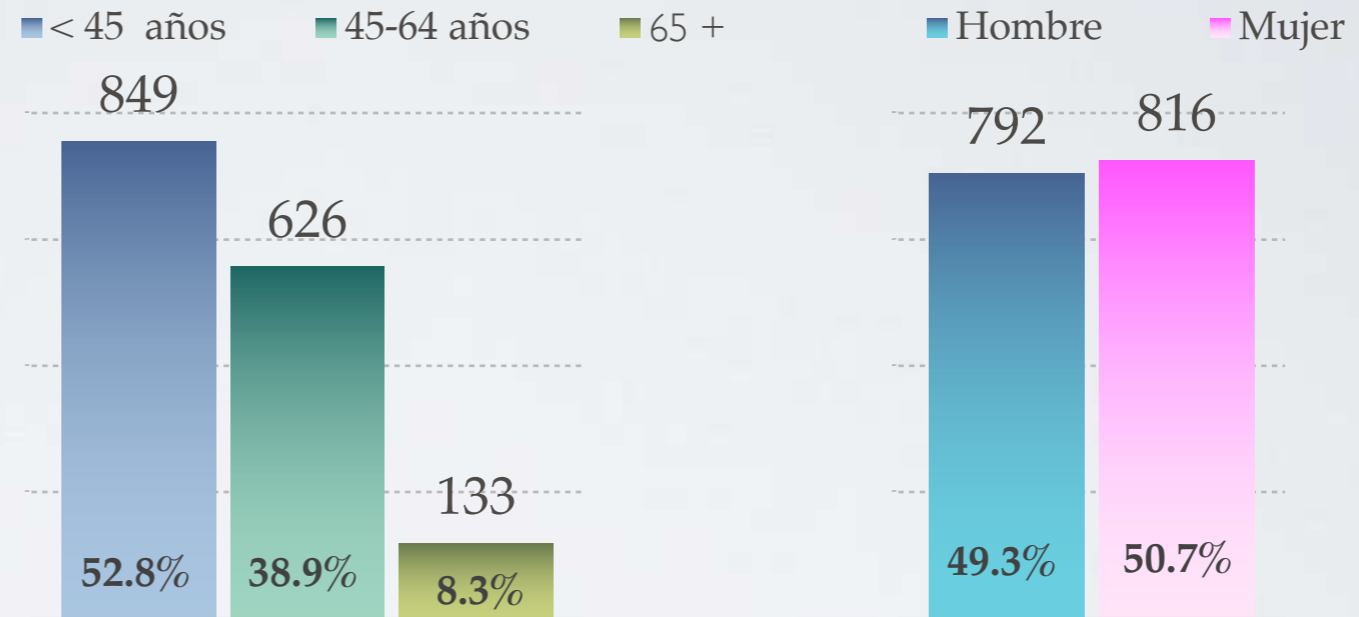


Población	584.308
Nº dentistas	440
Ratio habitantes / dentista	1.328
% mujeres	56.4 %
% menos 45 años	47.3 %

Demografía en Castilla y León



Nº dentistas: 1.608

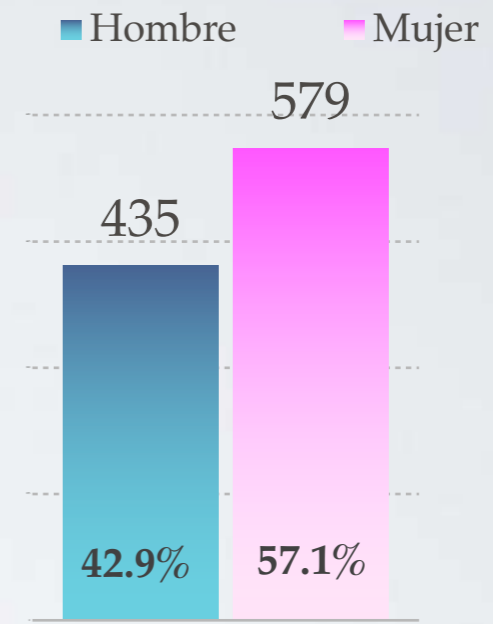
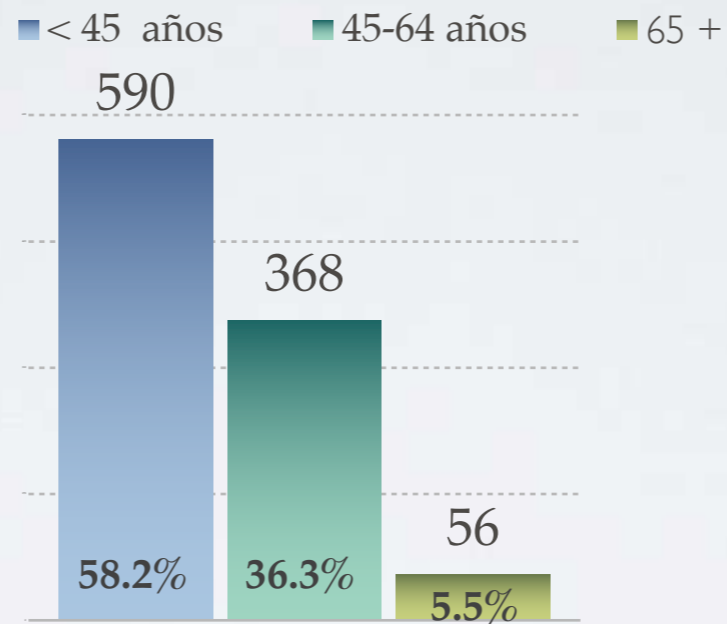


Población	2.387.370
Nº dentistas	1.608
Ratio habitantes / dentista	1.485
% mujeres	50.7 %
% menos 45 años	52.8 %

Demografía en Castilla y la Mancha



Nº dentistas: 1.014

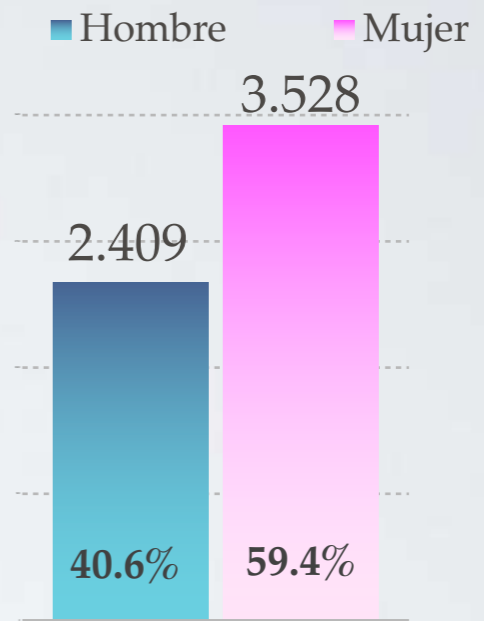
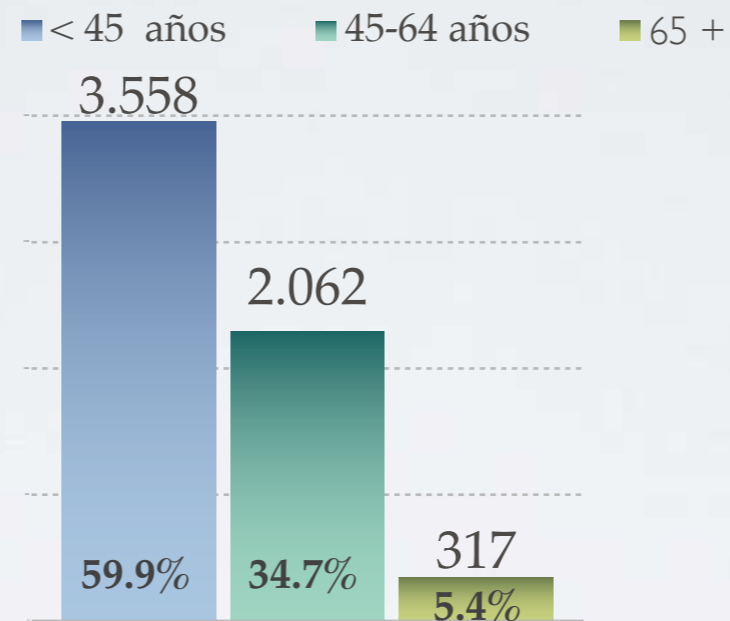


Población	2.049.455
Nº dentistas	1.014
Ratio habitantes / dentista	2.021
% mujeres	57.1 %
% menos 45 años	58.2 %

Demografía en Cataluña



Nº dentistas: 5.937

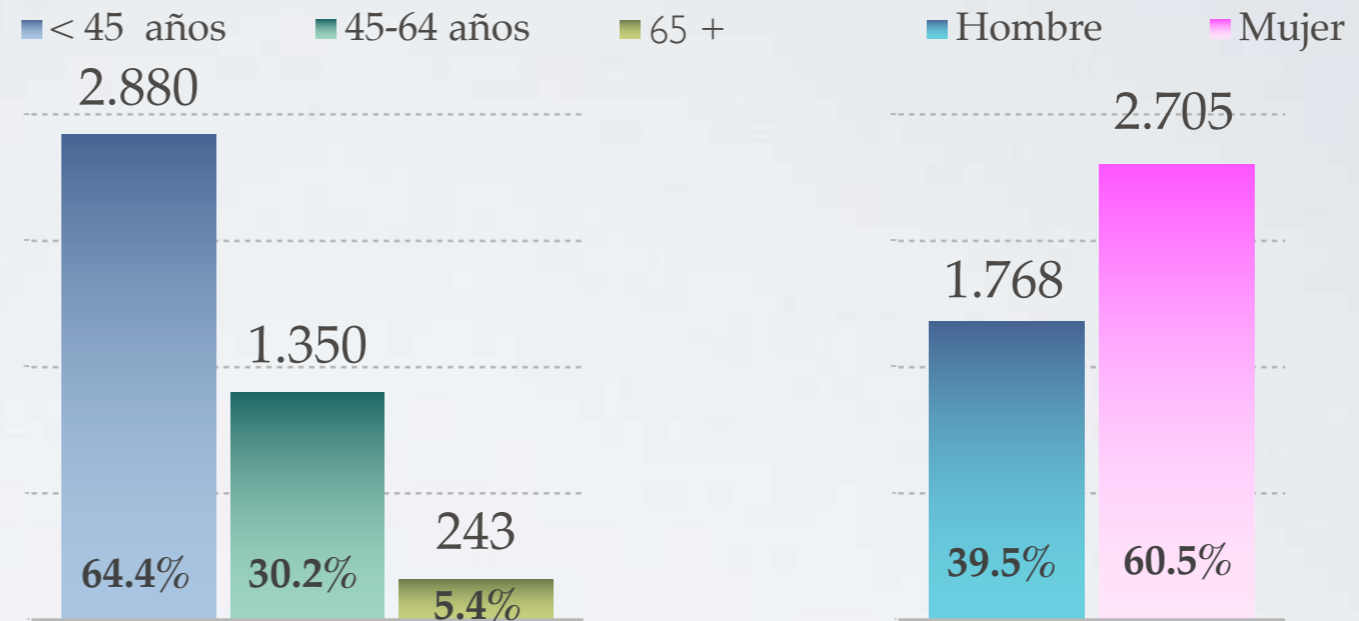


Población	7.669.999
Nº dentistas	5.937
Ratio habitantes / dentista	1.292
% mujeres	59.4 %
% menos 45 años	59.9 %

Demografía en Comunidad Valenciana



Nº dentistas: 4.473

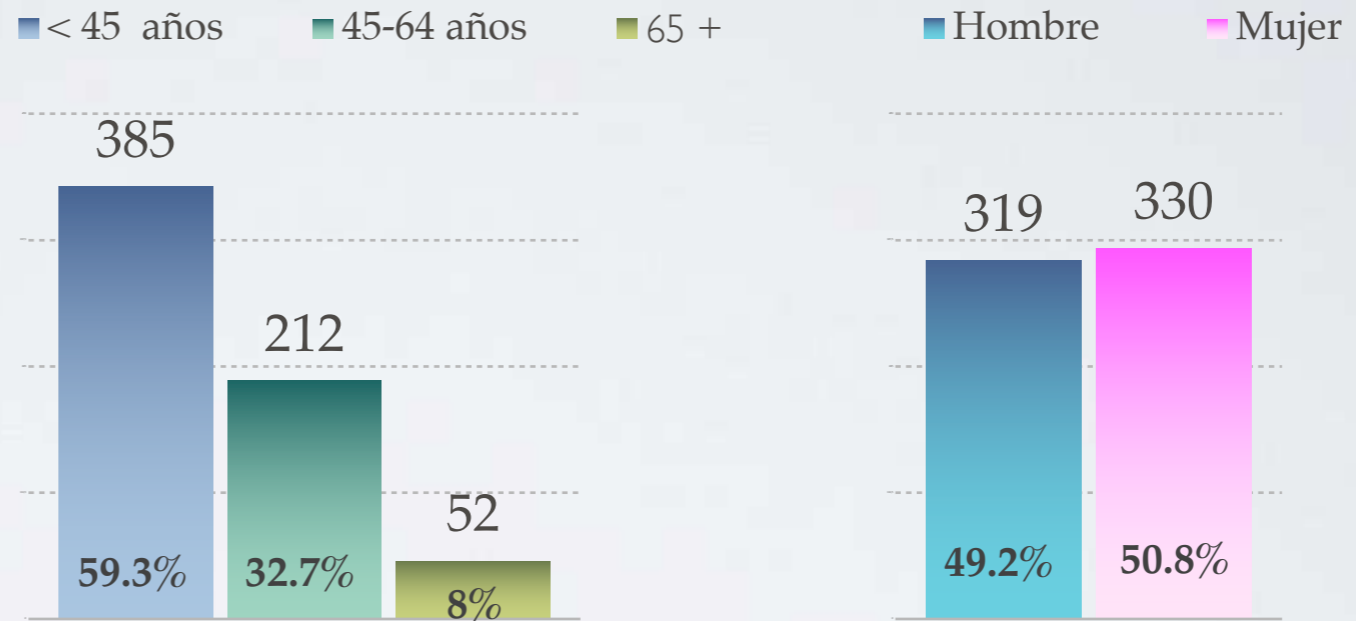


Población	5.045.885
Nº dentistas	4.473
Ratio habitantes / dentista	1.128
% mujeres	60.5 %
% menos 45 años	64.4 %

Demografía en Extremadura



Nº dentistas: 649

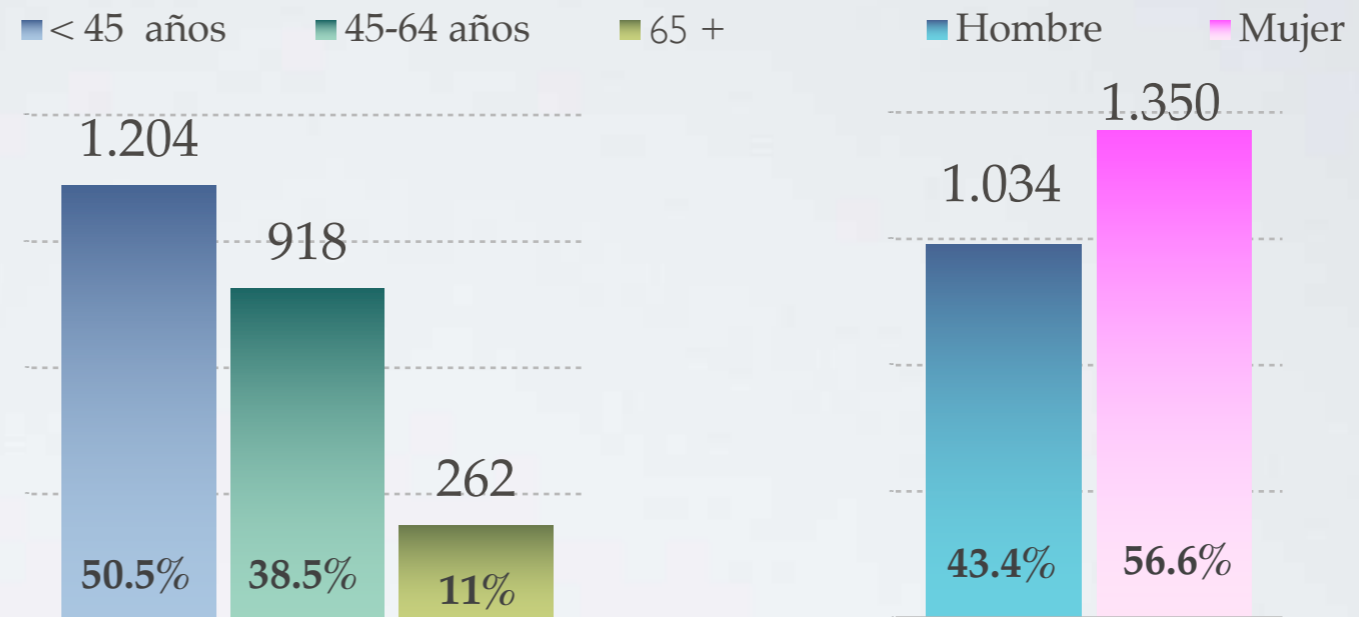


Población	1.057.999
Nº dentistas	649
Ratio habitantes / dentista	1.630
% mujeres	50.8 %
% menos 45 años	59.3 %

Demografía en Galicia



Nº dentistas: 2.384

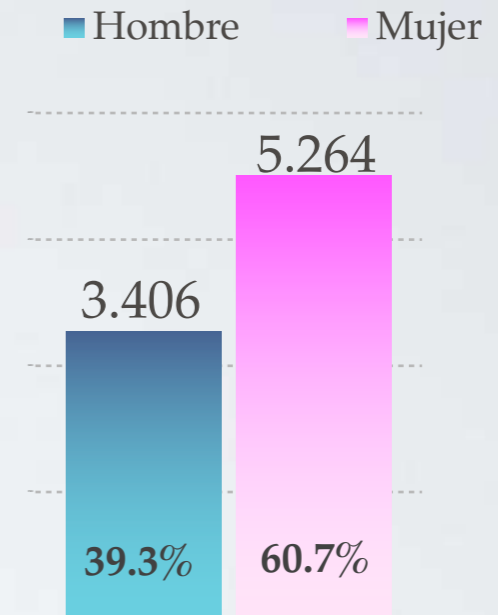
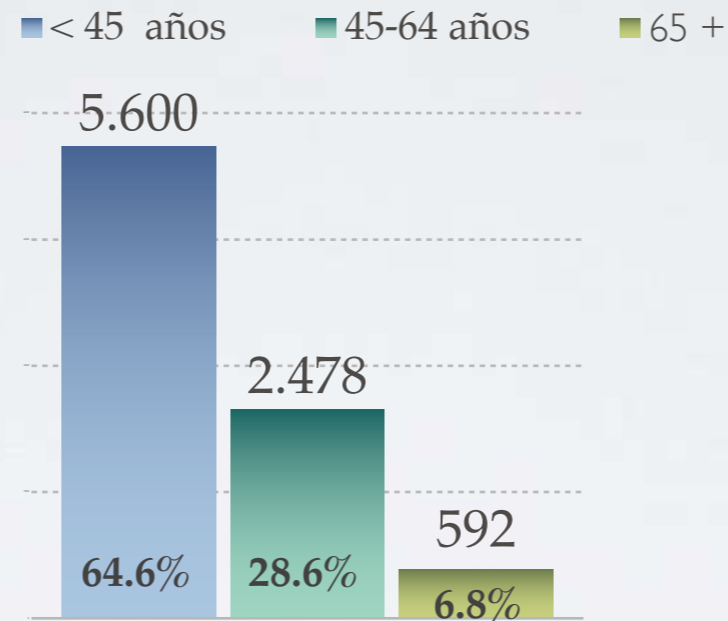


Población	2.696.995
Nº dentistas	2.384
Ratio habitantes / dentista	1.131
% mujeres	56.6 %
% menos 45 años	50.5 %

Demografía en Madrid



Nº dentistas: 8.670

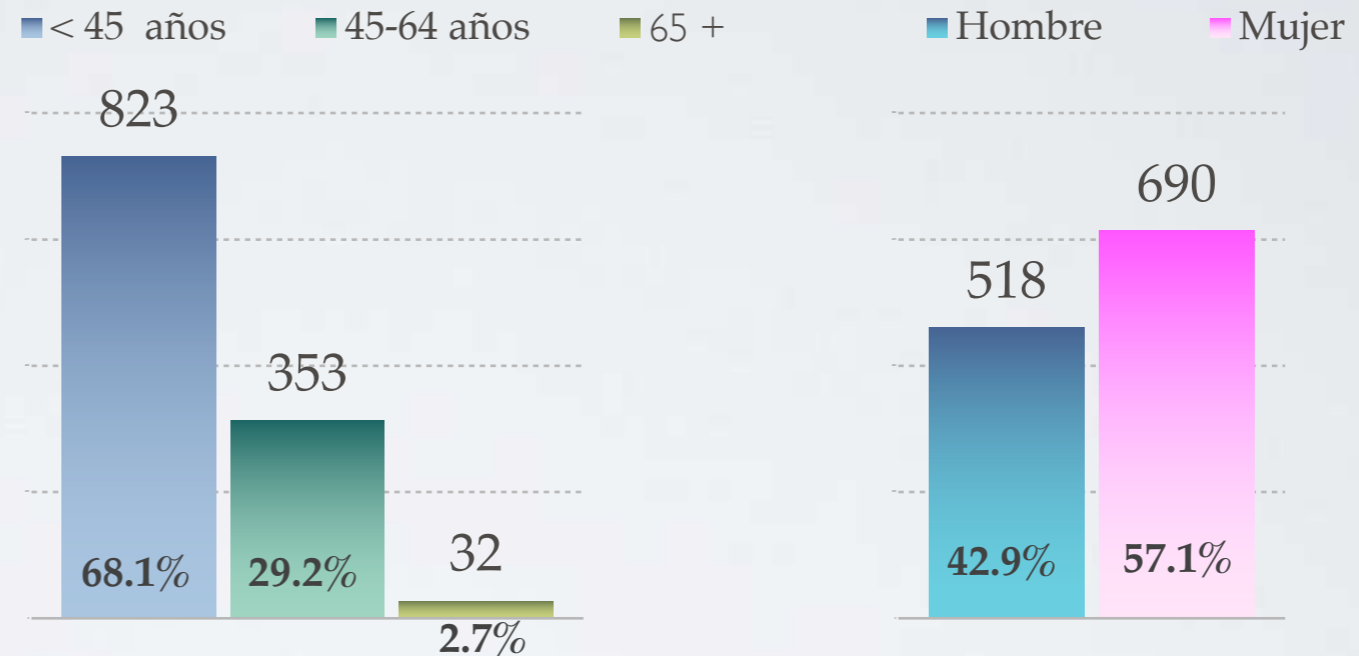


Población	6.745.591
Nº dentistas	8.670
Ratio habitantes / dentista	778
% mujeres	60.7 %
% menos 45 años	64.6 %

Demografía en Región de Murcia

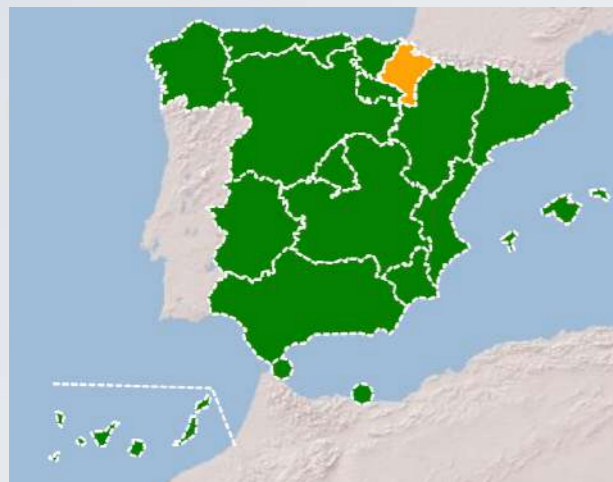


Nº dentistas: 1.208

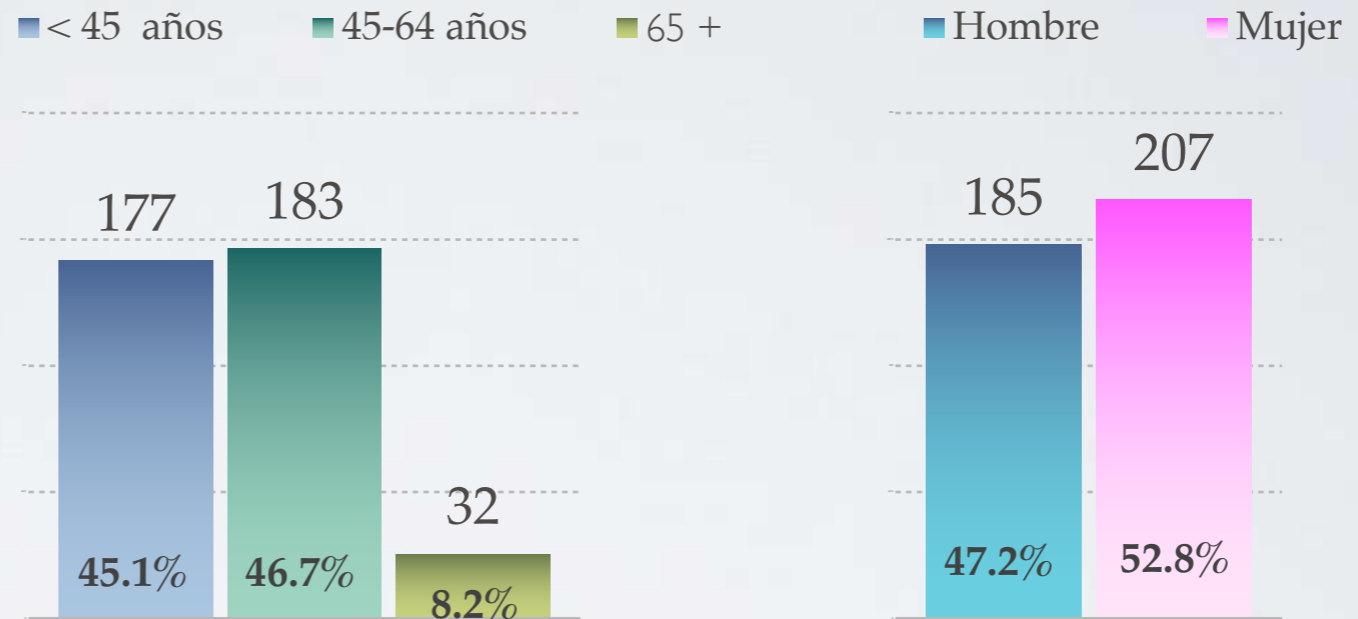


Población	1.517.938
Nº dentistas	1.208
Ratio habitantes / dentista	1.256
% mujeres	57.1 %
% menos 45 años	68.1 %

Demografía en Navarra



Nº dentistas: 392

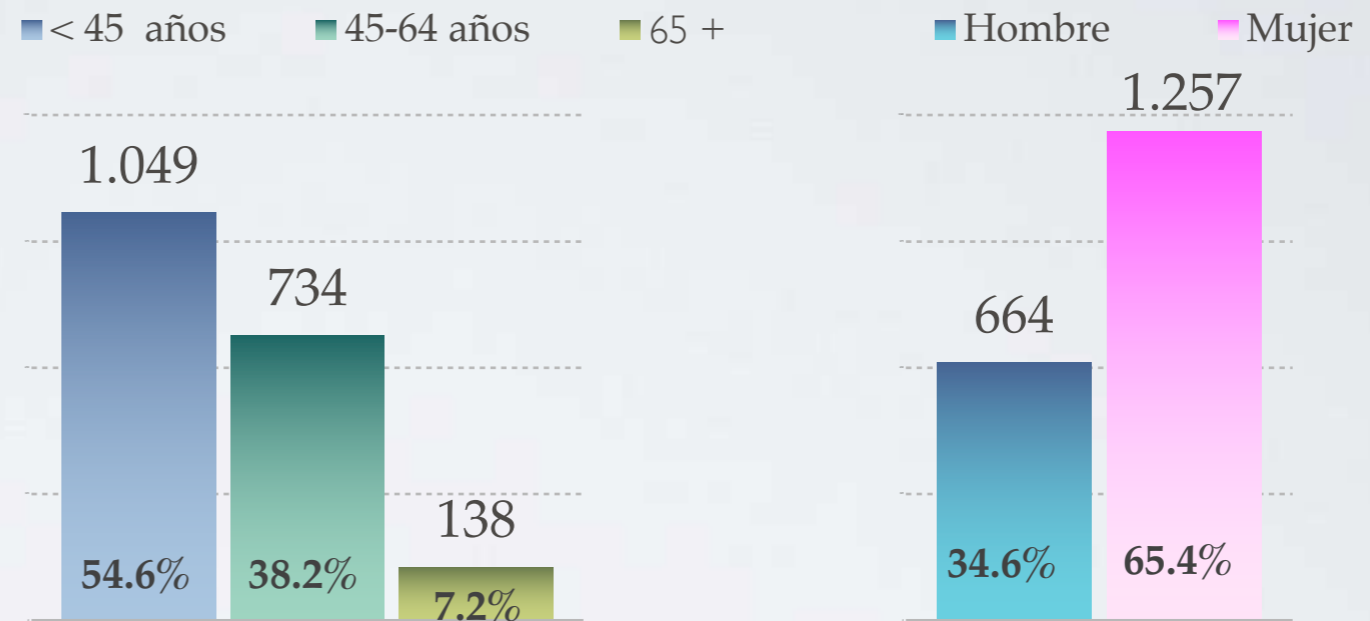


Población	661.023
Nº dentistas	392
Ratio habitantes / dentista	1.686
% mujeres	52.8 %
% menos 45 años	45.1 %

Demografía en País Vasco

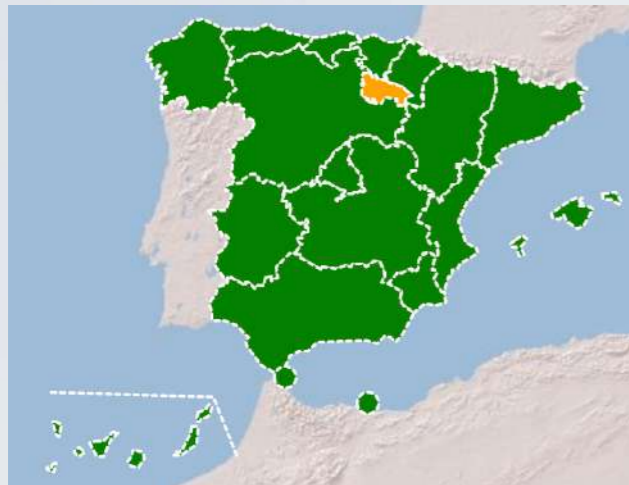


Nº dentistas: 1.921

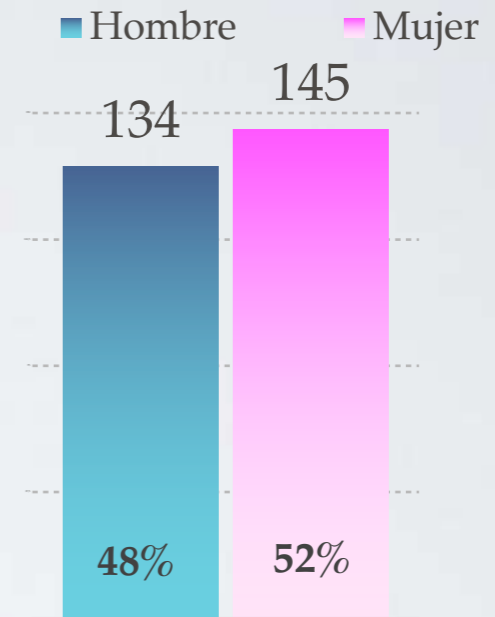
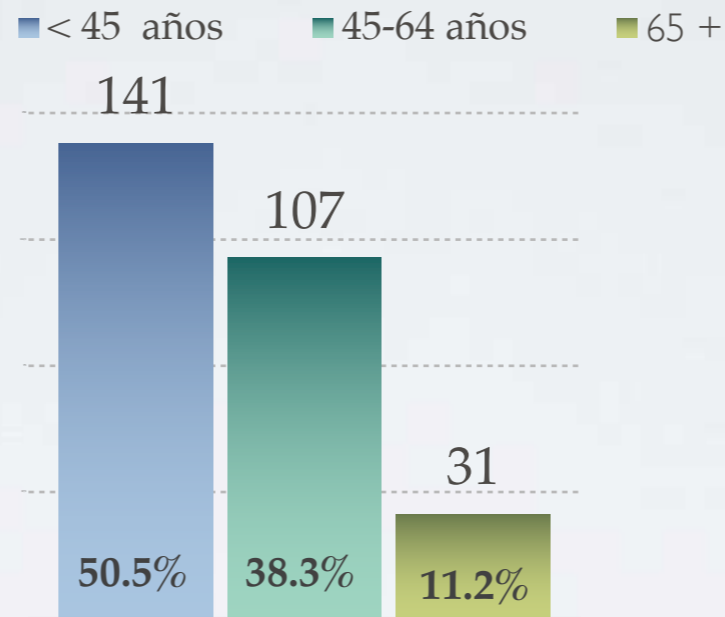


Población	2.185.605
Nº dentistas	1.921
Ratio habitantes / dentista	1.138
% mujeres	65.4 %
% menos 45 años	54.6 %

Demografía en la Rioja



Nº dentistas: 279

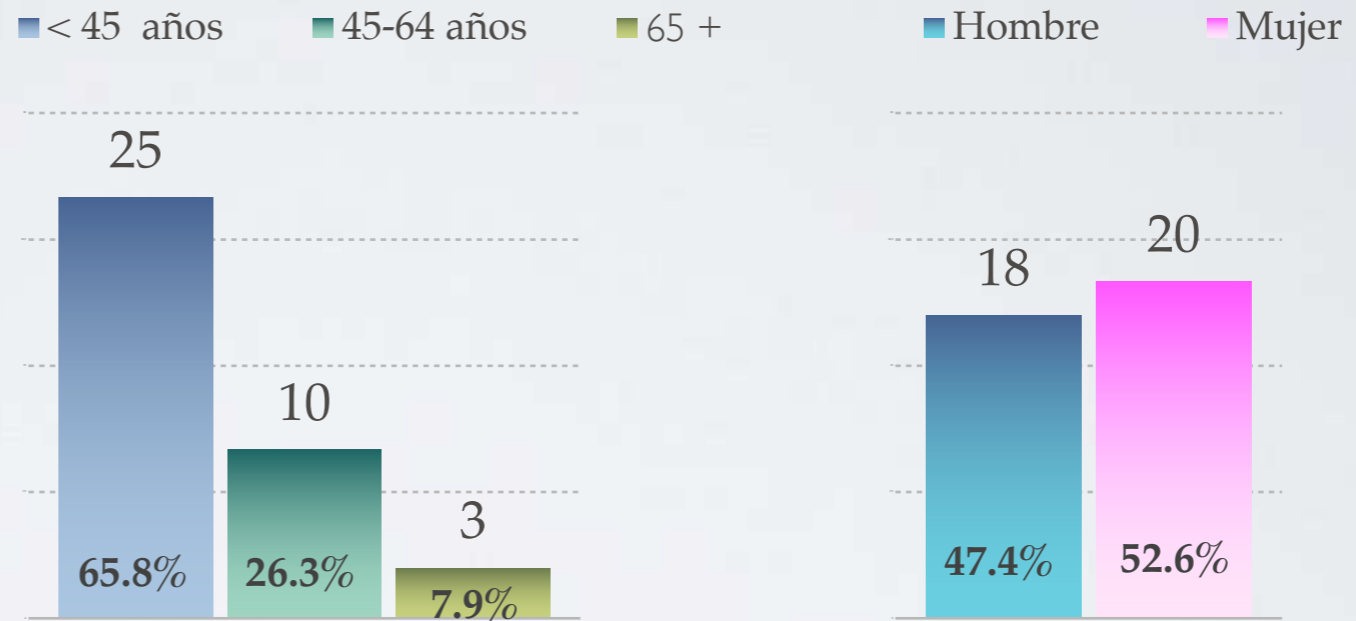


Población	319.224
Nº dentistas	279
Ratio habitantes / dentista	1.144
% mujeres	52 %
% menos 45 años	50.5 %

Demografía en Ceuta



Nº dentistas: 38

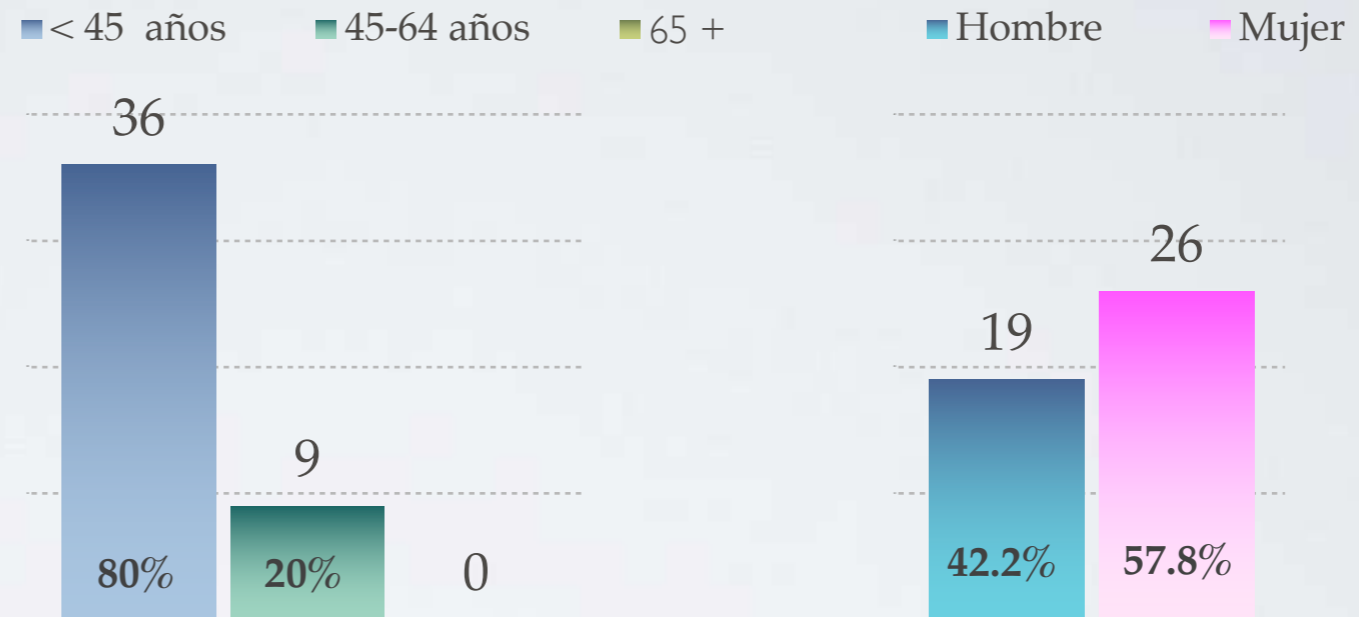


Población	83.517
Nº dentistas	38
Ratio habitantes / dentista	2.198
% mujeres	52.6 %
% menos 45 años	65.8 %

Demografía en Melilla



Nº dentistas: 45

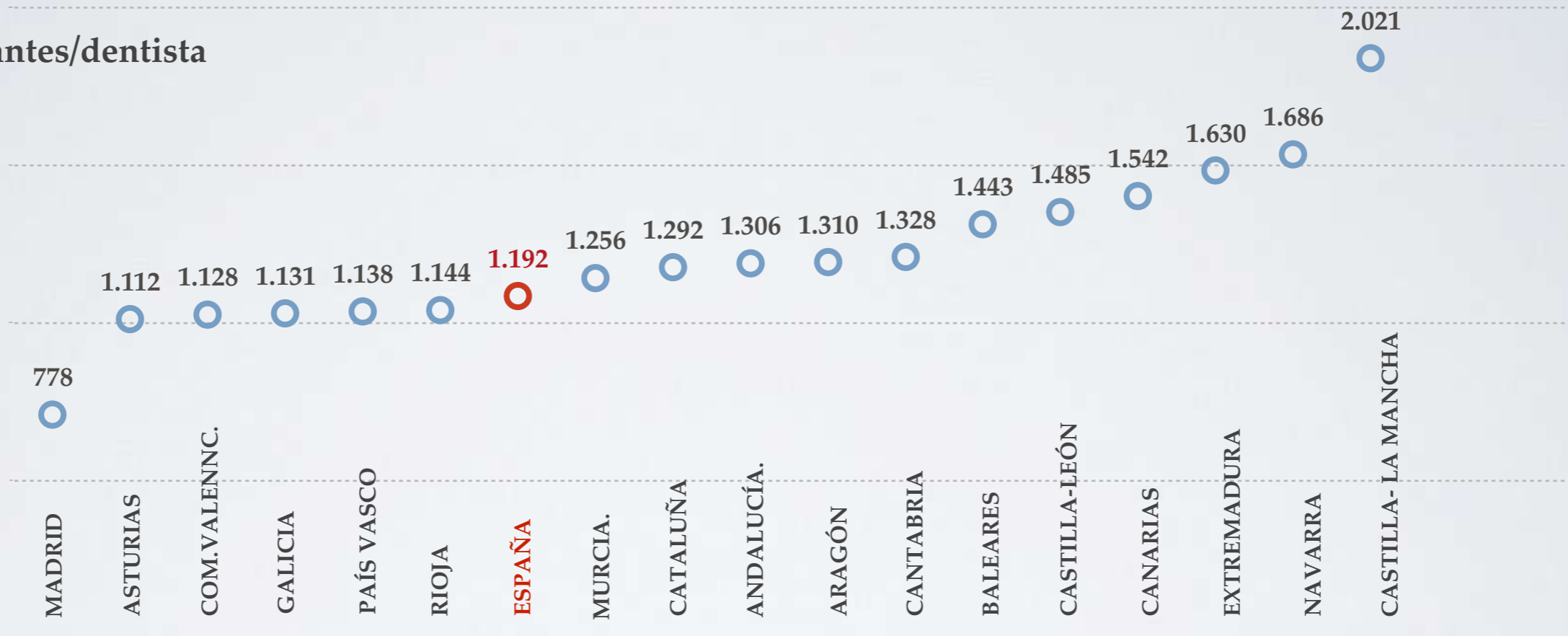


Población	84.019
Nº dentistas	45
Ratio habitantes / dentista	1.867
% mujeres	57.8 %
% menos 45 años	80.0 %

Análisis

Ratio habitantes/dentista

Ratio habitantes/dentista



La ratio habitantes/dentista promedio es de 1.192. Los valores extremos se localizan en la Comunidad de Madrid (778 hab./dentista) y en Castilla la Mancha (2.021 hab./dentista). Seis comunidades autónomas presentan una ratio inferior al promedio nacional.

Análisis 2010-2020

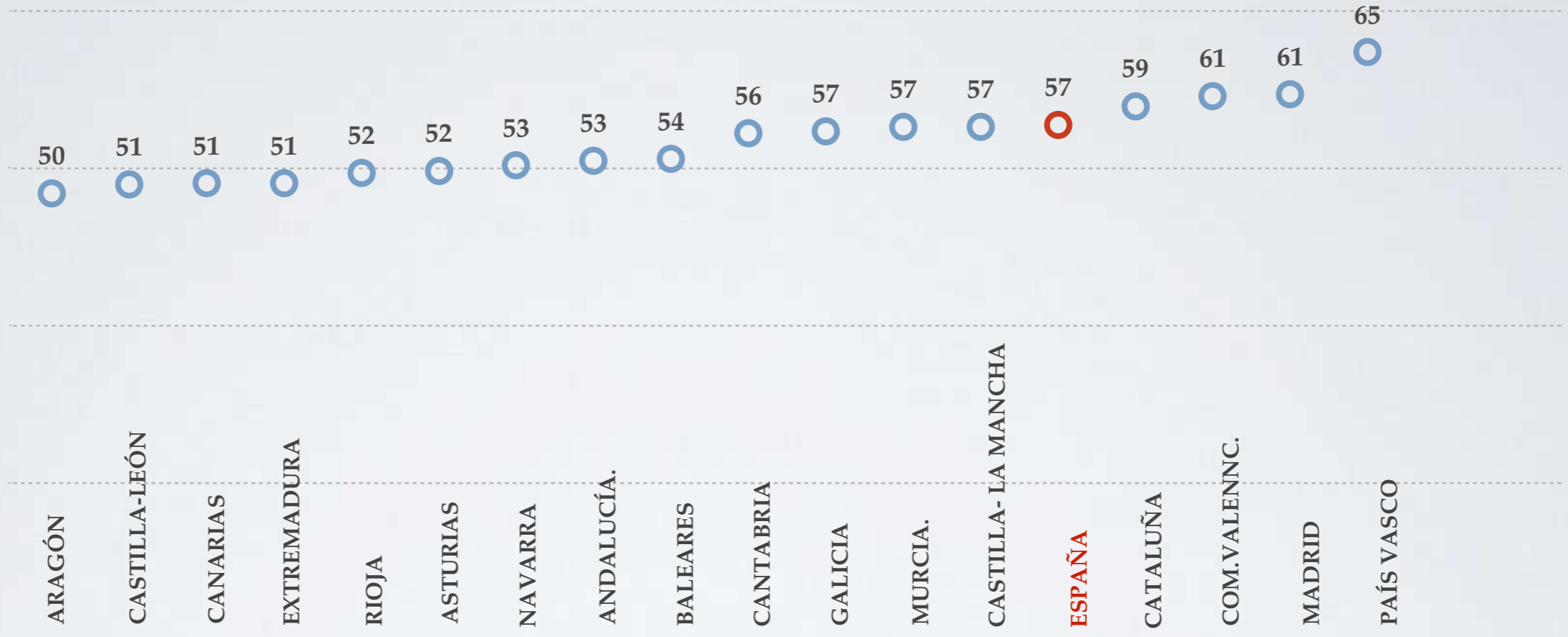
Ratio habitantes/dentista

Ratio habitantes/dentista



Análisis

% de dentistas mujeres



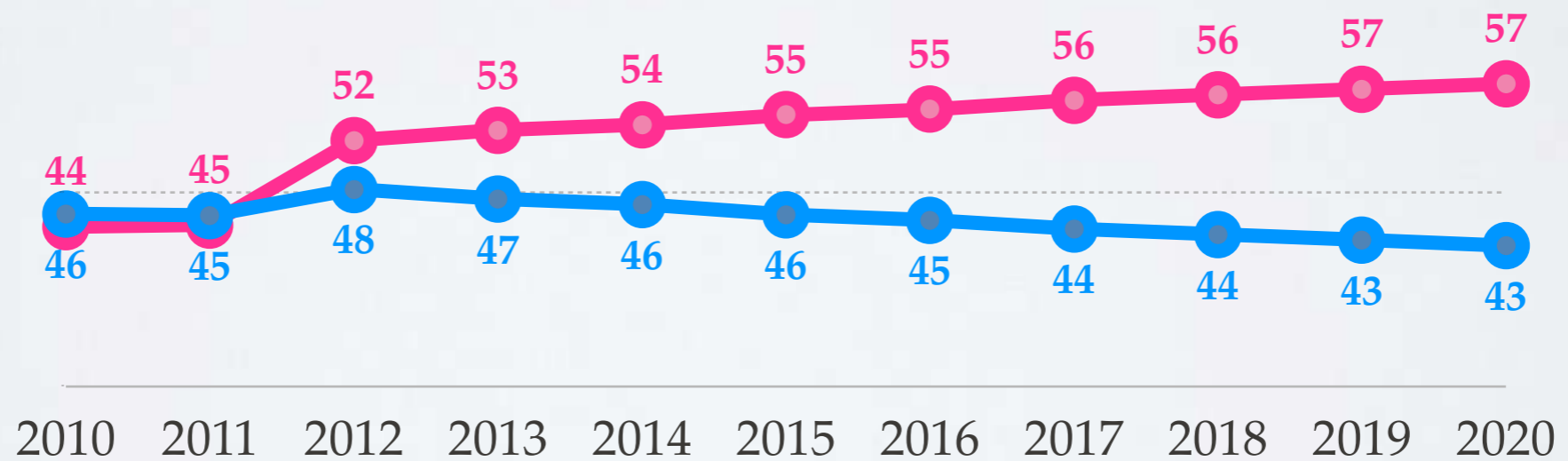
El 57.3% de los dentistas colegiados en España son mujeres. Los valores extremos se observan en Aragón (49.7% de dentistas mujeres) y en el País Vasco (65.4%). Solo en 4 comunidades autónomas la proporción de profesionales mujeres es mayor que el promedio nacional.

Análisis 2010-2020

Reparto por género

Reparto por género

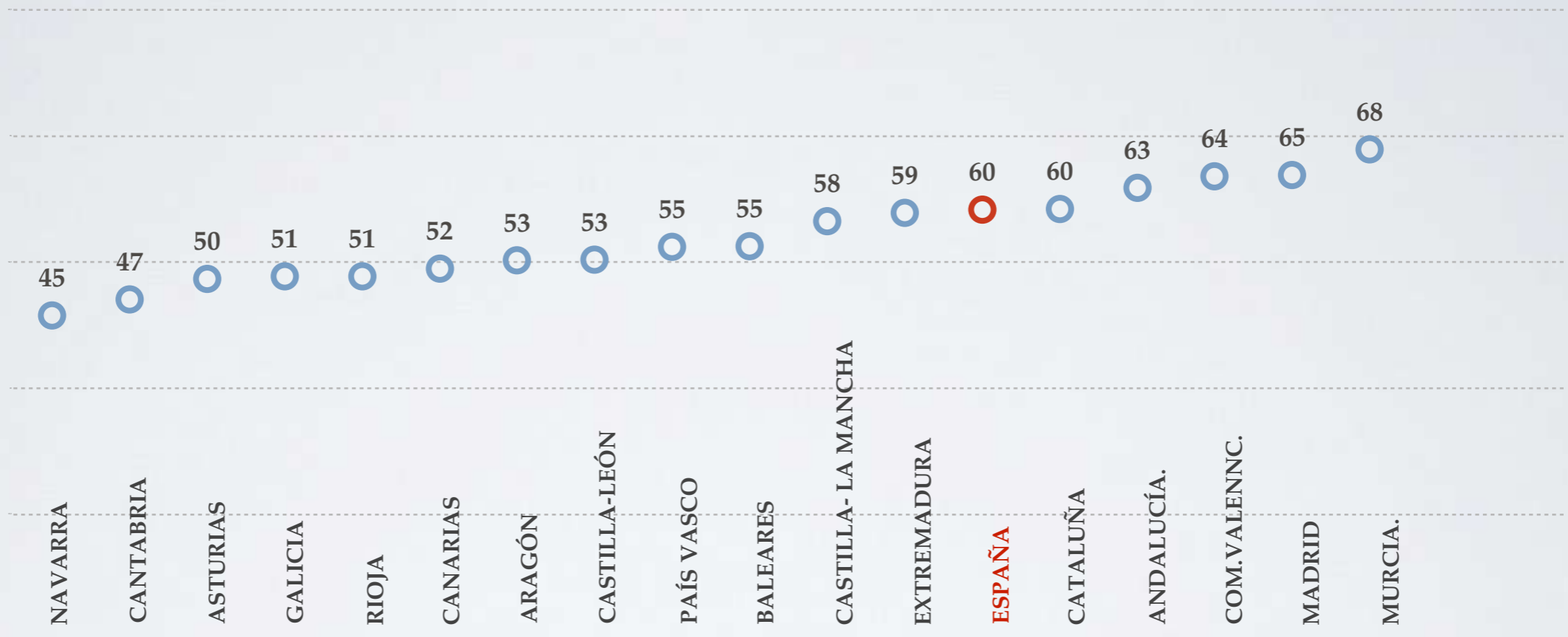
Mujer Hombre



Año

Análisis

% de dentistas menores de 45 años

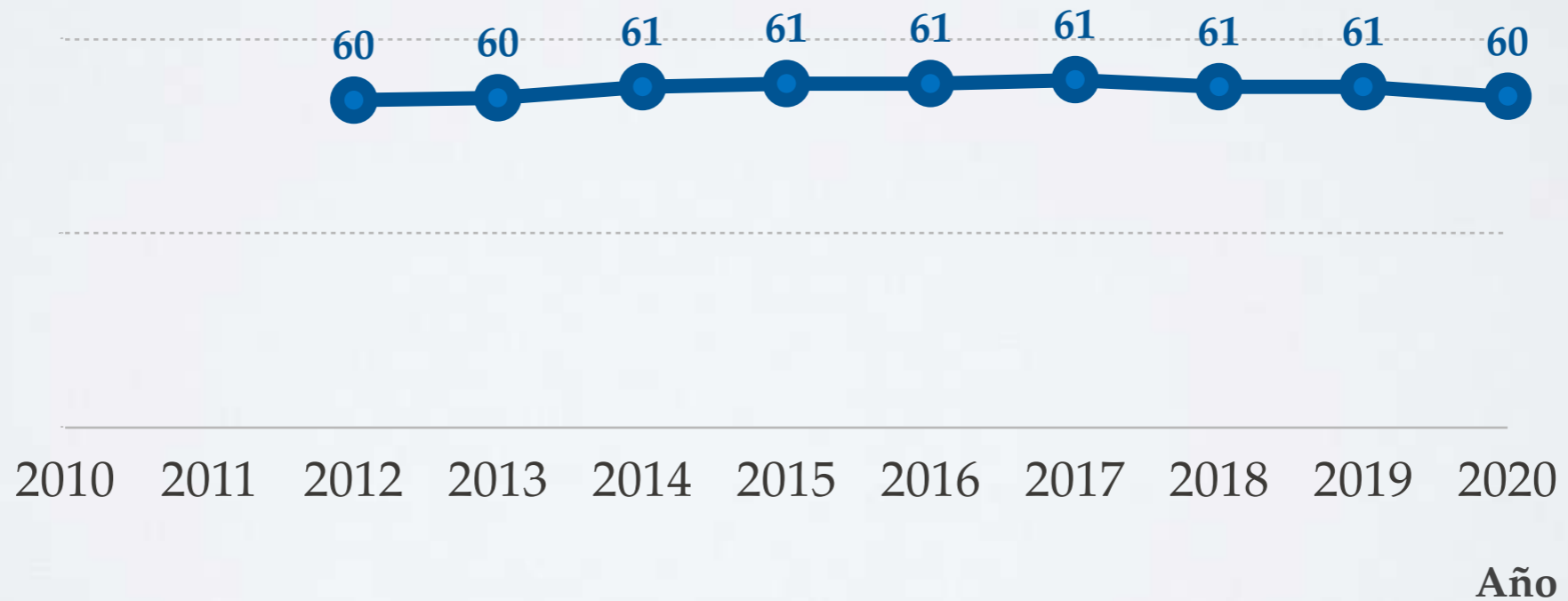


El 59.8% de los dentistas colegiados en España tienen menos de 45 años de edad. Los valores extremos se observan en Navarra (45.1% de dentistas con menos de 45 años) y en la Región de Murcia (68.1%). Solo en 5 comunidades autónomas la proporción de profesionales jóvenes es mayor que el promedio nacional.

Análisis 2010-2020

Reparto por edad (< 45 años)

% dentistas < 45 años



Nota: los datos por edad solo se publican en el INE a partir del año 2012.

Comentarios finales

- ◉ Entre 2010 y 2020, el **incremento del número de dentistas** en España ha sido del **43%**.
- ◉ La **ratio habitantes/dentista** en la actualidad, para el conjunto nacional, es de **1.192**. Se aprecian grandes diferencias en esta ratio, con valores extremos de **778** (Comunidad de Madrid) y **2.021** (Castilla la Mancha).
- ◉ El **57.3%** de los dentistas colegiados en España **son mujeres** habiéndose **incrementado** la proporción **en 13 puntos** con respecto a 2010. Los valores extremos se encuentran en **Aragón** (49.7%) y **País Vasco** (65.4%).
- ◉ El **59.8%** de los dentistas colegiados en España tienen **menos de 45 años**, con cifras extremas para **Navarra** (45.1%) y la **Región de Murcia** (68.1%).
- ◉ **Desde 2012** (año a partir del cual se dispone de datos de edad de los profesionales) la proporción de **dentistas con menos de 45 años se encuentra estabilizada**.

CONSEJO GENERAL DE DENTISTAS

La demografía de los dentistas
en España en 2021



Calle Alcalá 79, 2º
28009 Madrid



914 264 410



info@consejodentistas.es
www.consejodentistas.es



CONSEJO
DENTISTAS
ORGANIZACIÓN COLEGIAL
DE DENTISTAS
DE ESPAÑA

